

Грузовые перевозки по видам транспорта за I полугодие 2020 г.



**Объем перевозок
грузов, тыс. тонн**

**Грузооборот, млн.
тонно-километров**

все виды транспорта:

32 199,4



13 467,3

из него:

автомобильный

11 460,3



3 140,2

воздушный

9,8



25,9



Объем перевозок пассажиров за I полугодие 2020 г.

130 169,4
тыс. человек

83,0%
к I полугодю 2019 г.

914,4
тыс. человек

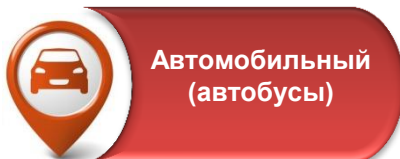
54,2%
к I полугодю 2019 г.

191 137,1
тыс. человек

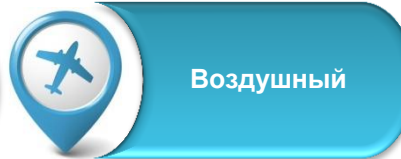
79,6%
к I полугодю 2019 г.

322 223,8
тыс. человек


80,8%
к I полугодю 2019 г.



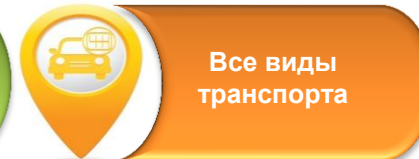
Автомобильный
(автобусы)



Воздушный



Городской
электрический и
метрополитен



Все виды
транспорта

1 088,5
млн. пассажиро-
километров

80,1%
к I полугодю 2019 г.

1 343,5
млн. пассажиро-
километров

56,3%
к I полугодю 2019 г.

1 284,2
млн. пассажиро-
километров

78,8%
к I полугодю 2019 г.

3 716,1
млн. пассажиро-
километров

69,2%
к I полугодю 2019 г.

Пассажирооборот за I полугодие 2020 г.